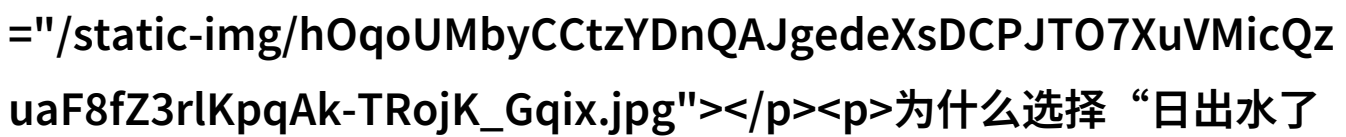


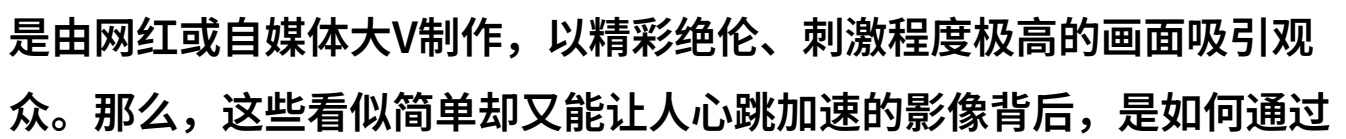
日出水拍摄技巧日出水美丽瞬间的拍摄技巧

日出水拍摄技巧（日出水美丽瞬间的拍摄技巧）



为什么选择“日出水了好爽视频”？

在这个信息爆炸的时代，网络上的内容无时无刻不在更新换代。尤其是在社交媒体平台上，各种各样的短视频流行起来，其中以“日出水了好爽视频”这一类别最为人所熟知。这类视频通常是由网红或自媒体大V制作，以精彩绝伦、刺激程度极高的画面吸引观众。那么，这些看似简单却又能让人心跳加速的影像背后，是如何通过技术和创意结合而成呢？



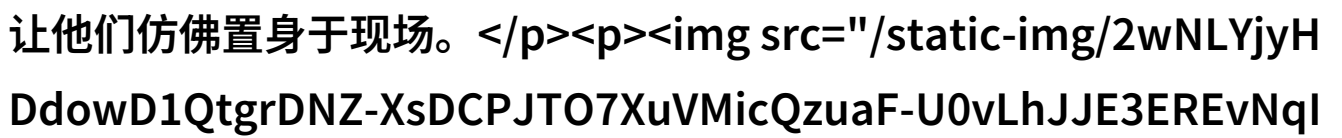
技术与设备：构筑视觉盛宴

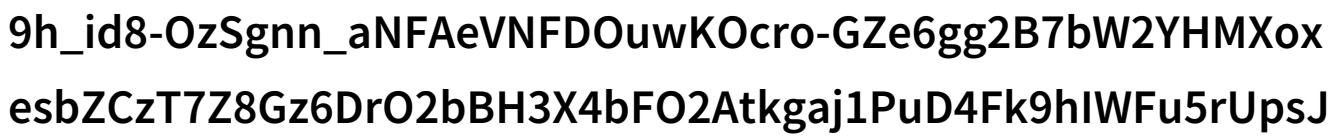
首先，我们要提到的是技术和设备问题。在拍摄过程中，专业的大型相机和稳定器都是必不可少的一部分。这些设备能够提供清晰、高质量且稳定的画面，为观众呈现一幅幅完美无瑕的场景。此外，高清屏幕以及优化后的音效系统也会提升观众观看体验，让他们仿佛置身于现场。



后期编辑：剪辑与特效

接下来，我们来看看后期编辑工作。在这方面，“日出水了好爽视频”的制作人员往往采用专业软件如Adobe Premiere Pro等进行剪辑，并结合动态图形设计软件如After Effects进行复杂动态效果处理。通过精细打磨，每一帧画面都被调整得尽可能地震撼人心，使得整体作品更加令人难忘。







chsPtsV8rm1jFsgFLGF8-XsDCPJTO7XuVMicQzuaF-U0vLhJJE3ER
EvNql9h_id8-OzSgnn_aNFAeVNFDOuwKOcro-GZe6gg2B7bW2YH
MXoxesbZCzT7Z8Gz6DrO2bBH3X4bFO2Atkgaj1PuD4Fk9hIWFu5r
UpsJdwubJWWqbm_VpwjM6ZasPLdrZ0a4i4e.jpg"></p><p>剧本

与故事构建：增加情感共鸣</p><p>除了视觉冲击，“日出水了好爽视频”中的剧本也是至关重要的一环。一支好的剧本需要有吸引力的开头、中间充满紧张刺激的情节，以及结尾让人回味无穷的情感共鸣。而一个好的故事结构可以帮助观众更深入地理解并参与到整个视觉盛宴之中。

</p><p></p><p>演员选角：角色塑造与表演</p><p>

当然，在任何一部电影或电视剧中，都离不开演员们精湛的表演功力。在“日出水了好爽视频”中，由于它更多偏向于实景操作，所以选角主要针对那些擅长身体语言、能够自然展现惊险气氛的人物。但即便如此，对于每个角色的塑造，也同样需要运用细腻的心理分析，以确保每个角色都有其独特性质。

</p><p>观察生活：寻找灵感来源</p><p>最后，不论是哪种类型的影片，最终得到成功都离不开对生活细节充分了解和把握。在创作过程中，“日出水了好爽视频”的制作者们往往会从生活中的小事儿开始着手，比如一次偶然发生的事故，或是一次旅行中的惊险经历，这些都会成为他们创作灵感的一个源泉。

</p><p>总结来说，无论是技术层面的追求还是艺术性的探索，“‘日出水’系列短片所展示出的那种‘心跳加速’、‘血液沸腾’的感觉，其背后其实隐藏着大量细腻而复杂的工作流程。而对于那些热衷于这种类型内容的人来说，只要不断学习、创新，他们也许有一天能自己制作一段让全世界都觉得“太好了！”、“太疯狂！”，甚至连“我快没命啦！”这样的“超级疯狂”短片。

</p><p><a href="/pdf/684767-日出水拍摄技巧日出水美丽瞬间的拍摄技巧.pdf" rel="alternate" download="684767

-日出水拍摄技巧日出水美丽瞬间的拍摄技巧.pdf" target="_blank">

下载本文pdf文件</p>