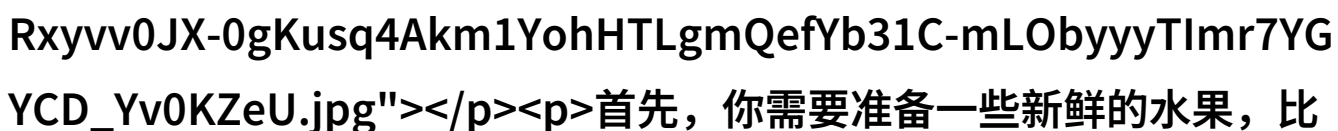


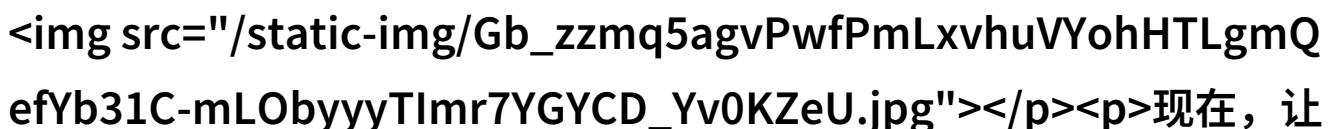
来尝一尝车厘崽PO18我家的秘制水果沙拉

在这个炎热的夏天，想象一下一盘新鲜出炉的水果沙拉，每一口都充满了清凉和甜蜜。今天，我就来教你一个简单又美味的小技巧——用车厘崽PO18做的秘制水果沙拉。

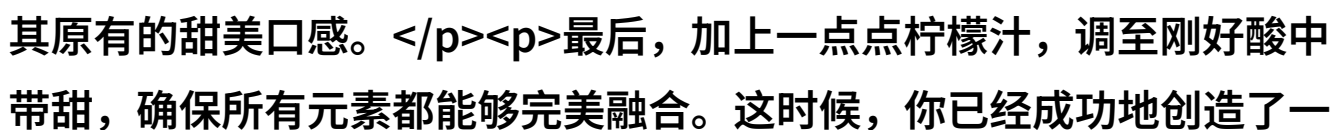
首先，你需要准备一些新鲜的水果，比如西瓜、黄瓜、番茄，还有最关键的一员——车厘崽PO18。这些小小的黑色球体不仅外表诱人，而且口感独特，既脆又甜，是制作沙拉不可或缺

的星光。

接下来，我们开始准备材料。你可以根据自己的喜好选择其他水果，比如菠萝、草莓或者芒果，只要它们搭配得当，就能让你的沙拉更加丰富多彩。不过别忘了，将所有切好的水果均匀地放入一个大碗中，这样才能保证每一口都能品尝到每一种风味。

现在，让我们加入主角——车厘崽PO18！将它们轻轻挤压几下，使其释放出更多汁液，然后撒上适量的小苏打，这样可以帮助去除苦涩味，同时保持其原有的甜美口感。

最后，加上一点点柠檬汁，调至刚好酸中带甜，确保所有元素都能够完美融合。这时候，你已经成功地创造了一份超级香浓且清爽自在的秘制车厘崽PO18水果沙拉了！

试试看吧，一定会让你的朋友们惊叹不已。在这个酷暑季节，用这份简单而精致的小吃给自己和家人带来一些欢笑和满足感吧！

下载本文pdf文件

[下载本文pdf文件](/pdf/667773-来尝一尝车厘崽PO18我家的秘制水果沙拉教程你一定要试试.pdf)