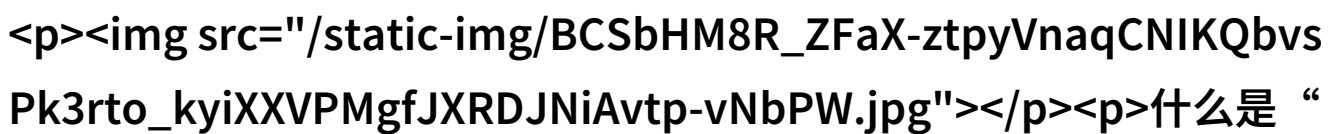
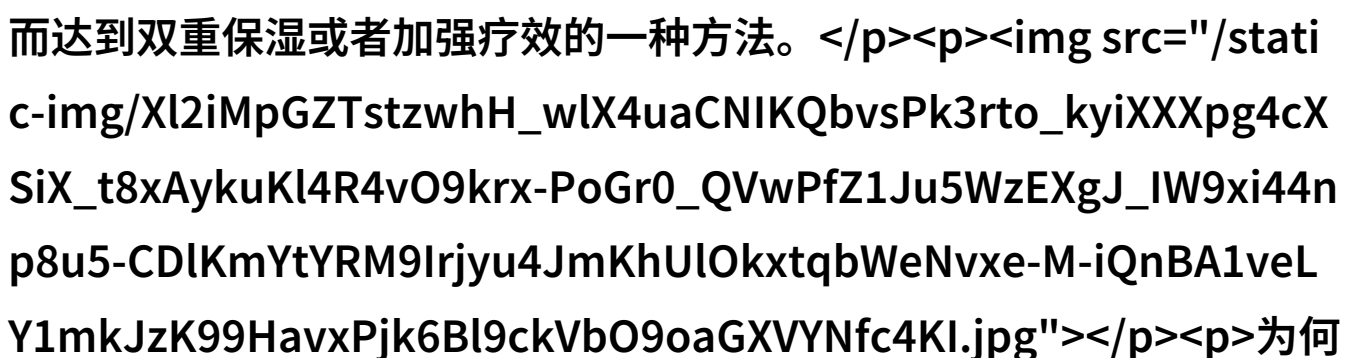


# 双层保湿奇迹揭秘内射一面膜上边一面膜

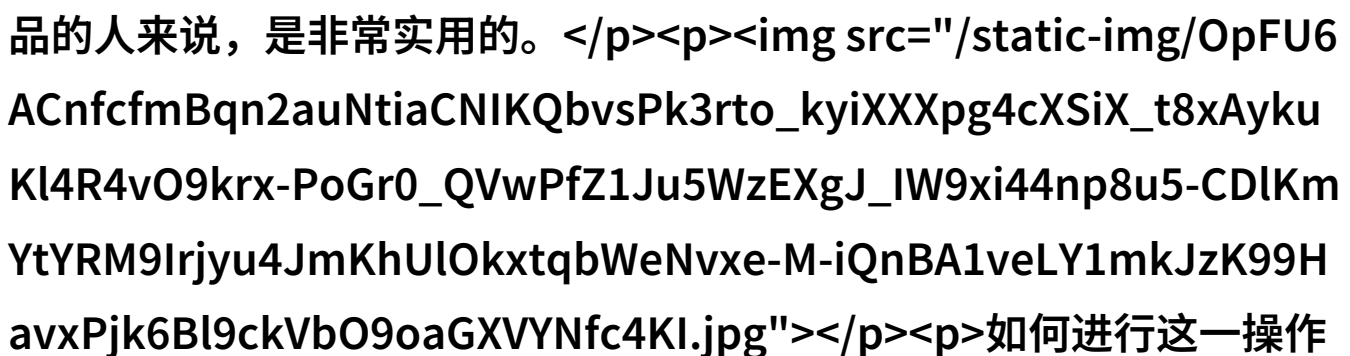
在现代生活中，面膜已经成为我们日常护肤必备的工具之一。它们以各种形式出现，不仅止于简单的滋润和去角质，还有更高级别的保养功能，比如提亮肌肤、抗衰老等。今天，我们要探讨的是一种特殊的面膜使用方法——“内射一面膜上边一面膜下边”。这种做法听起来有些复杂，但其实是一种既能保持面膜效果又不浪费资源的创新方式。



什么是“内射”？首先，我们需要理解什么是“内射”的含义。在这里，“内射”指的是将一个薄透明胶布或其他材料放在另一层面的下方，这样当你应用水或者特定的产品到上层面膜时，它也会被吸收下来，从而达到双重保湿或者加强疗效的一种方法。



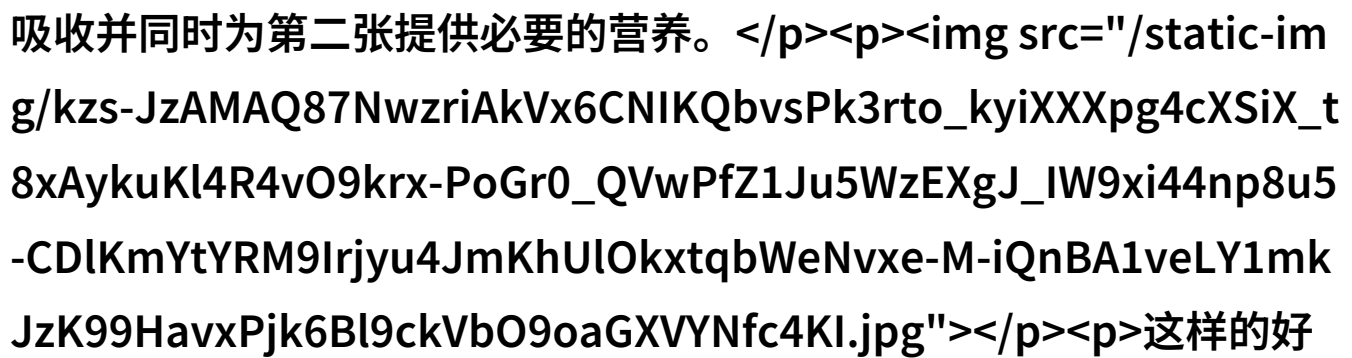
为何选择这种方式？那么为什么有人会选择这样一种看似复杂但实际操作简单的方法呢？答案很简单：它既节省了资源，也能够保证每一次使用都能得到最佳效果。这对于那些经常旅行或者不想经常更换新产品的人来说，是非常实用的。



如何进行这一操作？想要尝试这项技术，只需准备两块相同大小和厚度的大理石纸（通常用于制作自己DIY面的），以及你的美容品。一旦你决定用完

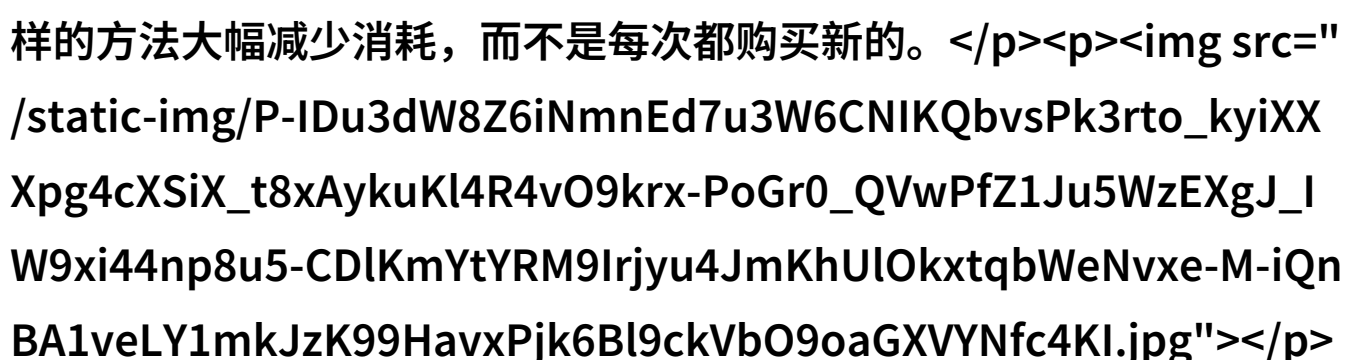
第一张后，用第二张来覆盖，确保它们紧密贴合，这样即使第一张干涸，也不会影响第二张。最后，将适量水或精华涂抹在第一张纸上，让它

吸收并同时为第二张提供必要的营养。



这样的好处是什么？

节省成本：如果你购买单独包装的小份物品，每次只用完一部分，你可能会发现自己不断地买同样的东西。你可以通过这样的方法大幅减少消耗，而不是每次都购买新的。



环境友好：这个过程减少了对一次性产品包装产生压力的同时，也意味着减少了废弃物流向垃圾填埋场的情况。

灵活性：无论你的皮肤类型如何，都可以根据需要调整添加不同的成分和滋润程度，无需担心过多或过少的问题。

改善效果：由于内部层与外部层相互作用，水分和成分能够深入肌肤，从而增强整体护理效果。

避免浪费：即使有一些残留液体没有完全被吸收，最底下的那块仍然可以继续工作直至干燥，并且还可以作为额外的一次应用使用，即便是不完全有效也是经济实惠的一种方式。

结语

总结来说，“内射一面膜上边一面幕下边”是一种环保、经济且高效率的护肤技巧。虽然最初听起来可能有点复杂，但实际操作非常容易，而且它带来的益处是显而易见。如果你正在寻找一种让自己的护肤程序更加智能化、高效又可持续发展的话，那么这个小技巧绝对值得尝试一下。

[下载本文pdf文件](/pdf/649325-双层保湿奇迹揭秘内射一面膜上边一面膜下边的秘密.pdf)