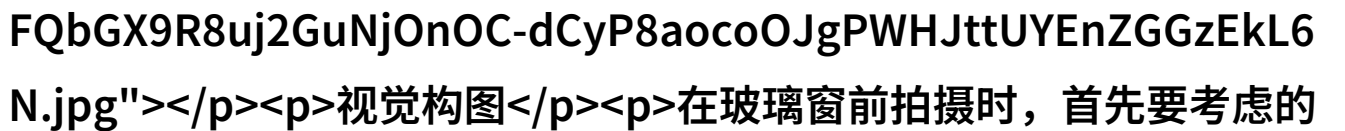
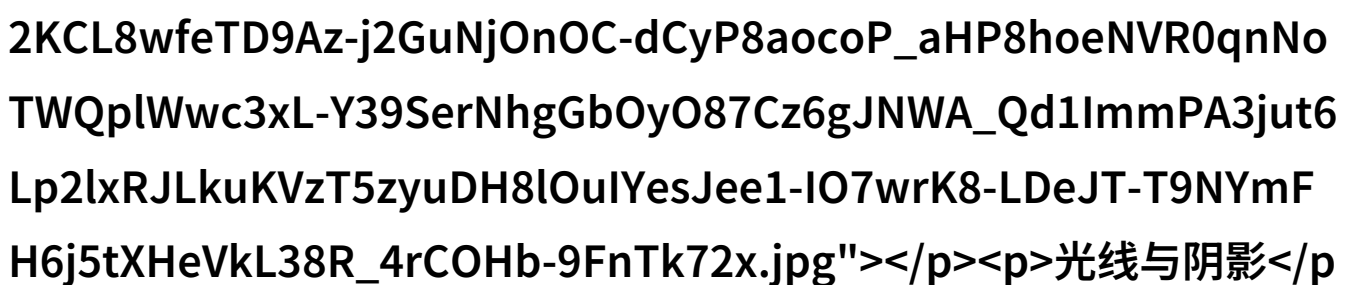


玻璃窗前镜头下的自然之美

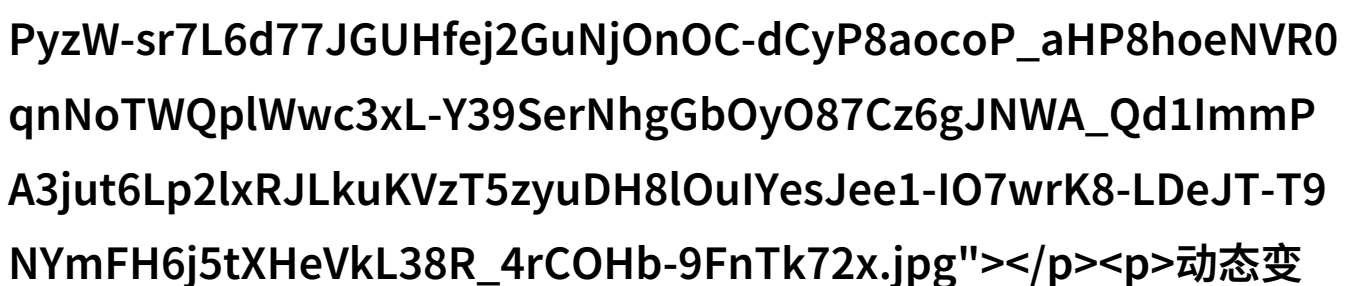
在落地玻璃窗前做视频，似乎是一种既简单又复杂的艺术。它不仅需要技术的支持，更是对视觉和心灵的挑战。下面，我们将从不同的角度探讨这一过程。

视觉构图

在玻璃窗前拍摄时，首先要考虑的是视觉构图。在这个过程中，你会被眼前的景致深深吸引。你可能会看到一片翠绿的树林，一条清澈的小溪，或是一座雄伟的大山。这一切都是自然赋予你的画布，每一个角度都蕴含着无限可能性。你可以选择将天空作为背景，让云朵成为主体；也可以选择让大地成为焦点，让花草树木成为了画面的支柱。

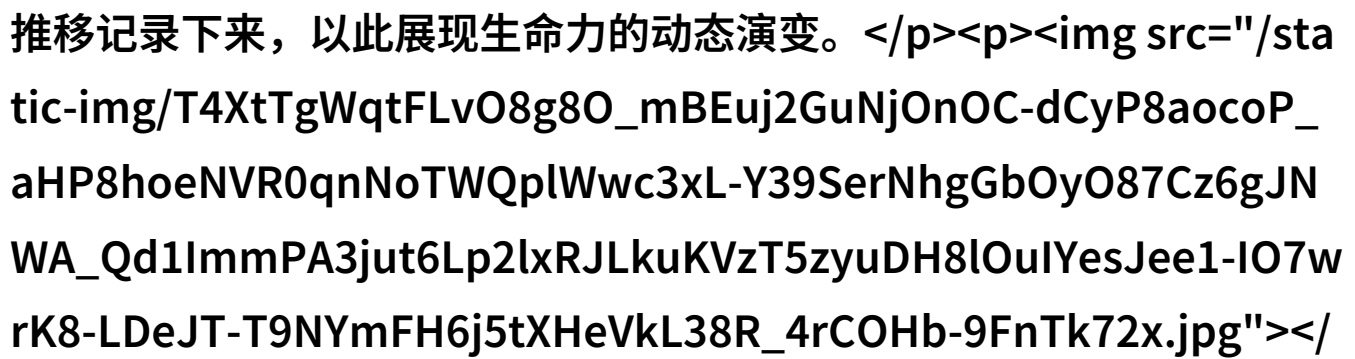
光线与阴影

光线对于任何一张照片或视频都是至关重要的。在玻璃窗前，你有机会捕捉到柔和阳光透过叶子的斑驳光影，以及阴影中的细腻轮廓。这些光影不仅给你的作品增添了层次感，还能展现出自然界丰富多彩的一面。当太阳西沉时，夕阳余晖洒满整个房间，那种温暖而柔和的色调，将使得你的视频充满了诗意。

动态变化

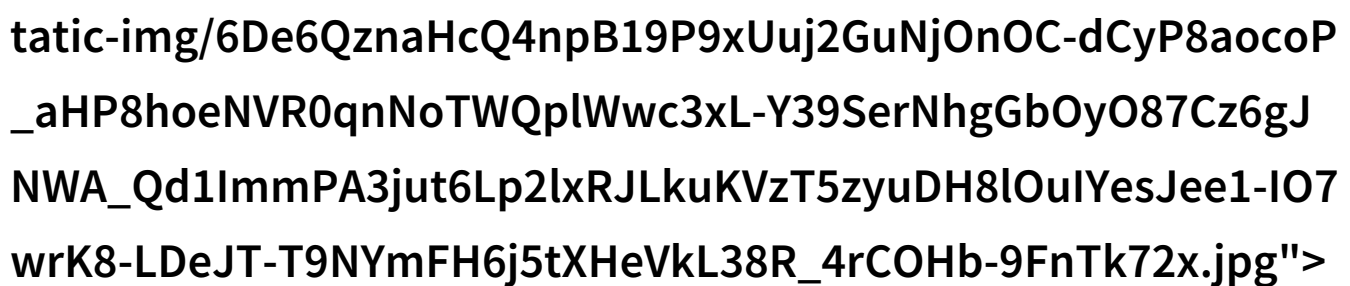
生活中的每一刻都在不断变化，在玻璃窗外，可以见证季节更迭、天气变化以及动植物生长发育等各类自然现象。春天里，花朵绽放；夏日里，小虫儿飞舞；秋后来，大风吹起落叶飘落，而冬季则是雪花纷纷扬扬覆盖一切。这一切都为你提供了无尽的话题，可以随着时间

推移记录下来，以此展现生命力的动态演变。



人文故事

除了观察外界景物，你还可以记录下家庭成员或者室友们在家里的日常活动，这些往往比静止的景色更加具有情感价值。一位母亲正在厨房忙碌准备晚餐，一位小孩正在玩耍嬉戏，或是一位书呆子正专心致志地阅读书籍，这些场景共同组成了一个完整的人文故事，为你的视频增添了一份真实感和温馨感。



技术运用

现代科技为我们提供了各种拍摄设备，无论是智能手机还是专业相机，都能够帮助我们捕捉到精准、高质量的声音与画面。但这并不意味着技术就足够了，它只是工具。而真正的问题是在于如何运用这些工具去表达自己想要传达的情感、想法或故事。在制作视频时，要注意音质录制、剪辑技巧以及字幕设计等细节，以确保最终呈现出来的是高品质且吸引人的内容。

内容创意

最后，不要忘记内容创意的重要性。即便你拥有最好的设备，也不能保证作品成功。如果没有独特且吸引人的内容，即使技术再完善，也难以打动观众。在制作视频时，要思考怎样才能让观者产生共鸣，比如通过叙述个人经历、讲述未解之谜或者分享知识等方式，使得观看者能够参与进来并产生兴趣。此外，可以尝试不同风格，如纪录片式、一人秀、实验电影等，从而突破平庸，让作品更加令人难忘。

总结来说，在落地玻璃窗前做视频，不仅是一个简单的事务，更是一个需要跨越艺术与科学之间边界，并融合文化与技术元素的一个全方位项目。而当你站在那个位置，用镜头框定世界时，是不是已经感觉到了这种奇妙的心境

呢? </p><p>下载本文pdf文件</p>